

BMZ Connect C

ORIGINAL BEDIENUNGSANLEITUNG



IDENTIFIKATION

PRODUKT

Smartphone Application für BMZ Connect C:

HERSTELLER

BMZ Batterien-Montage-Zentrum GmbH
Am Sportplatz 28
63791 Karlstein
Deutschland

Tel.: 06188 9956-0

Fax: 06188 9956-900

E-Mail: kontakt@bmz-group.com

Web: www.bmz-group.com

KUNDENDIENST

BMZ Service Center
Am Sportplatz 15-17
63791 Karlstein am Main
Deutschland

Tel: +49 (0) 6188 9956-9833

Fax: +49 (0) 6188 9956-699

E-Mail: cs.ebike@bmz-group.com

Web: www.bmz-central-service.com

DOKUMENT

Original Bedienungsanleitung BMZ Connect C

Version: 1.0

Stand: 17.01.2019

Änderungen vorbehalten.

INHALTSVERZEICHNIS

1	Anmeldung	5
1.1	Einen neuen Account anlegen	5
1.2	Mit bestehendem Account anmelden	5
2	Seitenmenü	6
2.1	Karte	7
2.1.1	Die Funktionen im Überblick	7
2.1.2	Anzeige im Kreis festlegen	7
2.2	Dashboard	7
2.2.1	Dashboard aufrufen	7
2.2.2	Anzeige anpassen	8
2.2.3	Verfügbare Daten	8
2.3	Activity Feed	8
2.3.1	Überblick	8
2.3.2	Detaillierte Ansicht	9
2.4	Fahrzeug	9
2.4.1	Fahrzeuginformationen ändern	9
2.4.2	Unterstützungslevel anpassen	10
2.5	Einstellungen	10
2.5.1	Einstellungsmöglichkeiten	10
2.5.2	Konto löschen	10
3	Fehler beheben	11
3.1	App zeigt keine Fahrraddaten an	11
3.2	Bluetooth des Fahrzeugs kann nicht gefunden werden	11

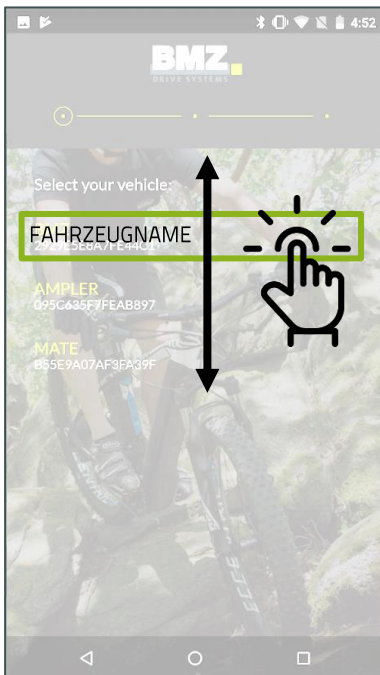
1 ANMELDUNG

1.1 EINEN NEUEN ACCOUNT ANLEGEN

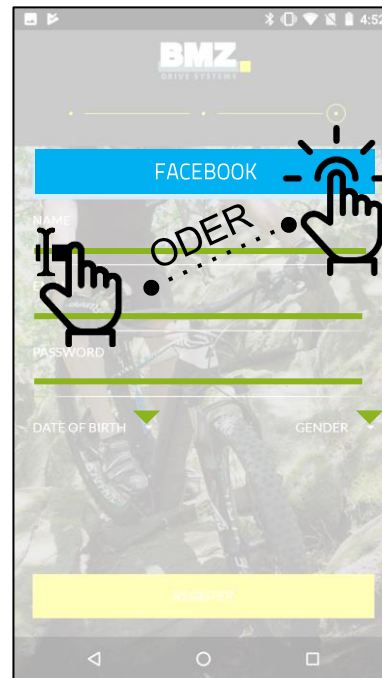
1. ICH BIN NEU antippen.
⇒ Fahrzeugliste wird geladen.



2. Fahrzeug auswählen.



3. Anmelde-Daten eintragen ODER mit Facebook-Account anmelden.



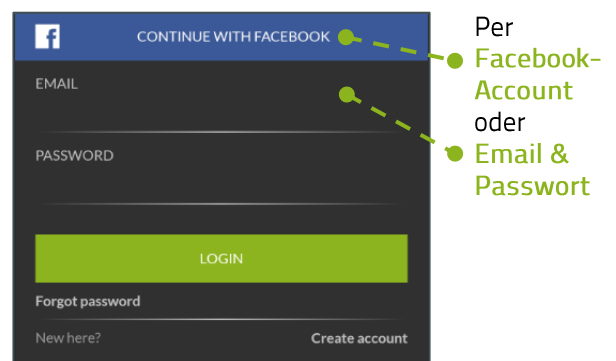
HINWEIS

Sicherstellen, dass Bluetooth während des Vorgangs eingeschaltet ist.

Falls Probleme auftreten, siehe 3.2.

1.2 MIT BESTEHENDEM ACCOUNT ANMELDEN

Option auswählen.



Per
● Facebook-Account
oder
● Email & Passwort

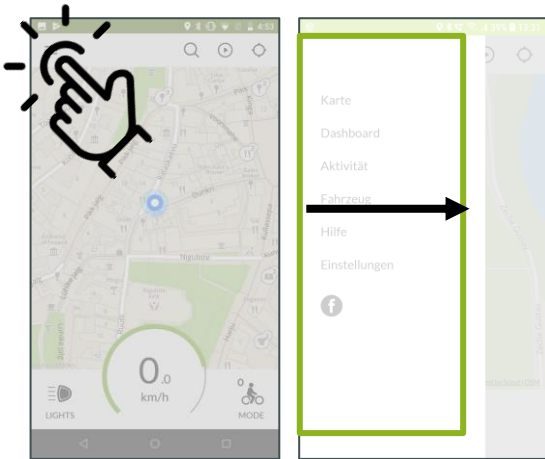
PASSWORT VERGESSEN?

1. Email eingeben, um PIN zu erhalten.
2. PIN eingeben.
3. Neues Passwort festlegen.

2 SEITENMENÜ

SEITENMENÜ AUFRUFEN

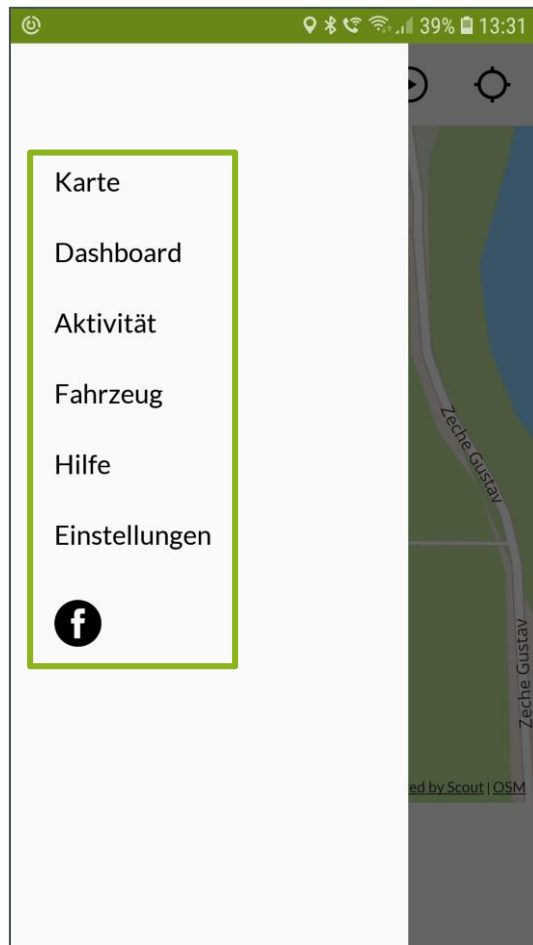
- ▶ Oben links das Symbol ≡ antippen.
- ⇒ Das Seitenmenü öffnet sich.



BESCHREIBUNG

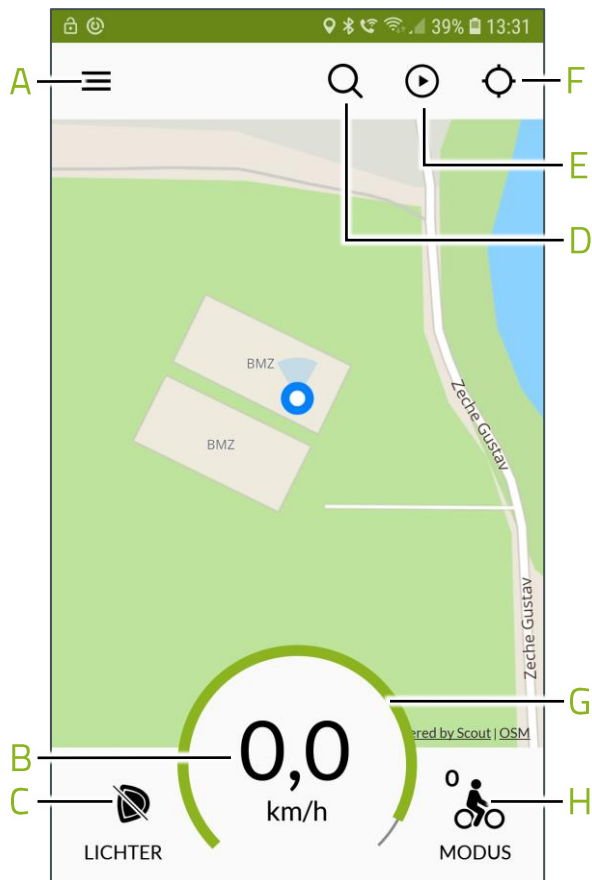
Von oben nach unten:

1. **Karte:** Kartenansicht ist die Standardansicht. Mit der Kartenansicht ist es möglich, Ihren aktuellen Standort zu sehen.
2. **Dashboard:** Dashboard-Ansicht zeigt verschiedene fahrradbezogene Informationen wie Geschwindigkeit, Trittfrequenz, Ladezustand, Motortemperatur usw.
3. **Aktivität:** Aktivität zeigt Informationen über Ihre eigenen gespeicherten Fahrten, die gespeicherten Fahrten von Ihren Facebook-Freunden und Herstellerbenachrichtigungen.
4. **Fahrzeug:** Per Fahrzeugmenü ist es möglich, die Schubeinstellungen Ihres Bike-Unterstützungslevels zu ändern.
5. **Hilfe:** Unter Hilfe finden Sie die FAQs und den BMZ-Kontakt.
6. **Einstellungen:** Einstellungsmenü ist zur Kontrolle Ihres Profils und der Anwendungseinstellungen.
7. **f:** Social Media Verlinkungen



2.1 KARTE

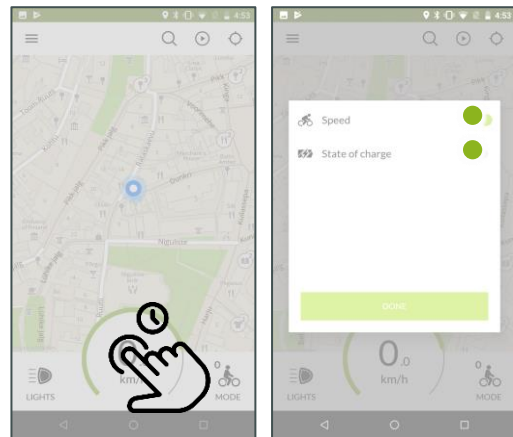
2.1.1 DIE FUNKTIONEN IM ÜBERBLICK



- A Menü
- B Anzeige Geschwindigkeit oder Ladezustand
- C Licht an/aus
- D Zielsuchbalken
- E Ausflug aufnehmen
- F Aktueller Standort
- G Ladezustandsindikator
- H Aktueller Unterstützungsmodus

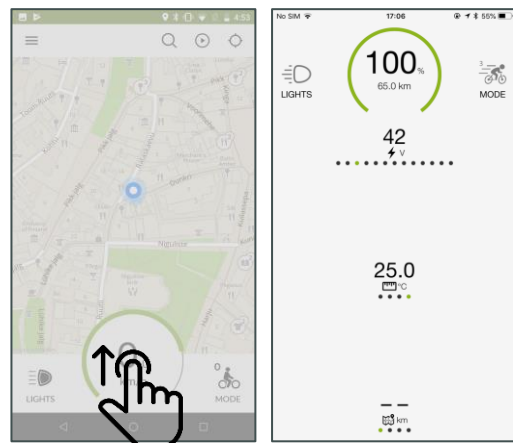
2.1.2 ANZEIGE IM KREIS FESTLEGEN

1. Lange auf den Kreis tippen, um das Pop-Up-Fenster zu öffnen.
2. Auswählen, welcher Wert angezeigt werden soll.



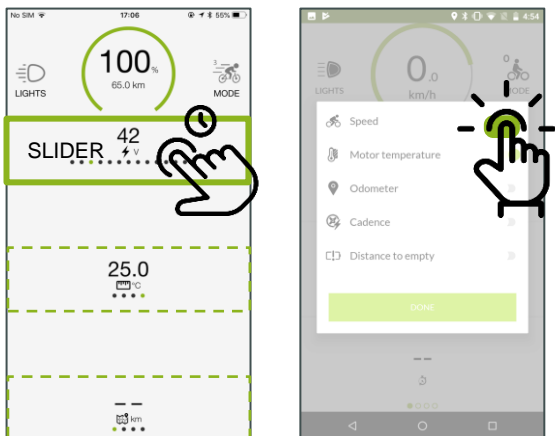
2.2 DASHBOARD

2.2.1 DASHBOARD AUFRUFEN

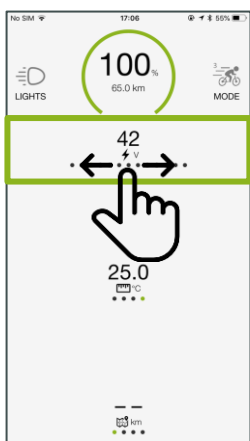


1. Das Dashboard-Menü kann herausgezogen werden, wenn Sie auf den mittleren Kreis im unteren Teil des Bildschirms wischen.
2. Auf dem Dashboard ist es möglich, Fahrrad- und Navigationsdaten zu überprüfen. Wenn Sie auf den großen zentralen Kreis tippen, können Sie zwischen Ladezustand oder Geschwindigkeit wählen.

2.2.2 ANZEIGE ANPASSEN



1. Untermenü antippen.
2. Button antippen, um Daten ein- oder auszublenden.



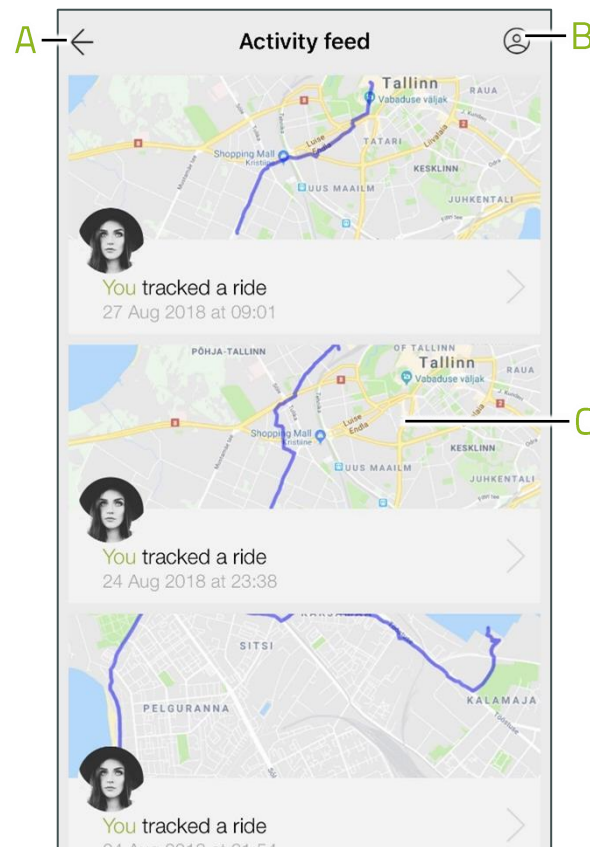
3. Im ausgewählten Feld nach links / rechts wischen, um Daten zu wählen.

2.2.3 VERFÜGBARE DATEN

Daten	Beschreibung
Geschwindigkeit	Geschwindigkeit des Fahrrads gemessen am Geschwindigkeitssensor
Motortemperatur	Betriebstemperatur des Elektromotors
Kilometerzähler	Gesamtkilometerstand
Rhythmus	Geschwindigkeit beim Treten in Umdrehungen pro Minute
Entfernung bis Batterie leer ist	Berechnete Reichweite, bis die Batterie leer ist

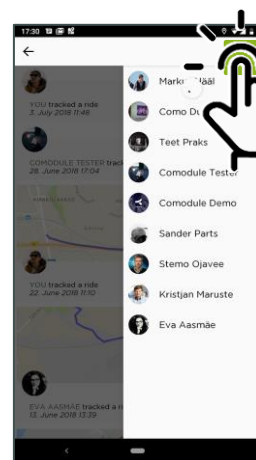
2.3 AKTIVITY FEED

2.3.1 ÜBERBLICK



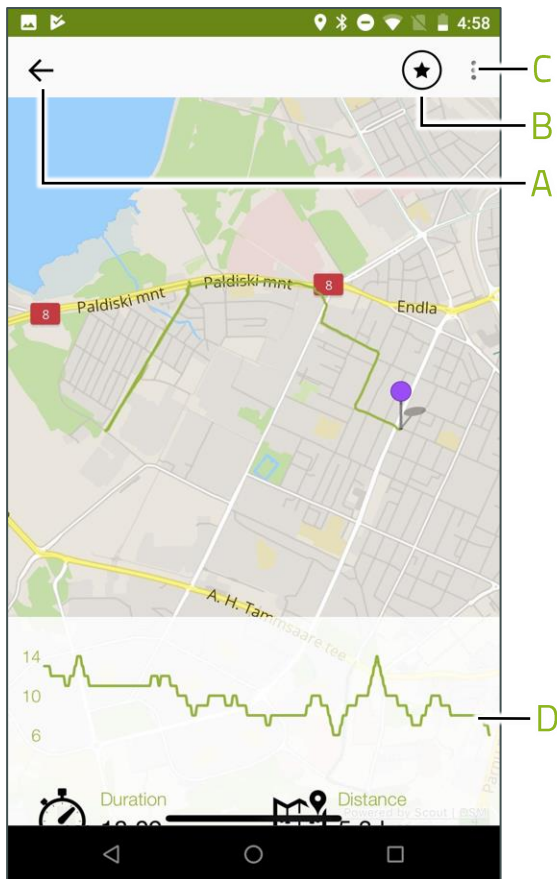
- A Zurück
- B Facebook-Freunde
- C Art des Feeds
 - Eigene aufgezeichnete Fahrten
 - Fahrten von Facebook-Freunden
 - Nachrichten von ...

FACEBOOK-FREUNDE, DIE CONNECT C NUTZEN



Klicken Sie auf das Profilsymbol im Aktivitätsfeed, um zu sehen, wer von Ihren Facebook-Freunden die BMZ Connect C App verwendet.

2.3.2 DETALLIERTE ANSICHT



- A Zurück
- B Favorit: Stern Antippen, um die Reise Ihrer Freunde zu liken.
- C Mehr: Menü antippen, um die Reisedaten zu löschen.
- D Interaktives Liniendiagramm: Entlang des Graphen ziehen, um Statistiken anzuzeigen
- Zeigt Geschwindigkeit, Ladezustand und Höhe für den aktuellen Tracking-Punkt an.
- Start / Ziel

STATISTIKEN ZUR FAHRT

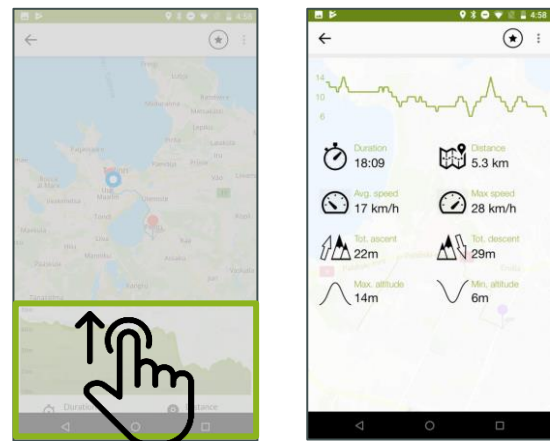


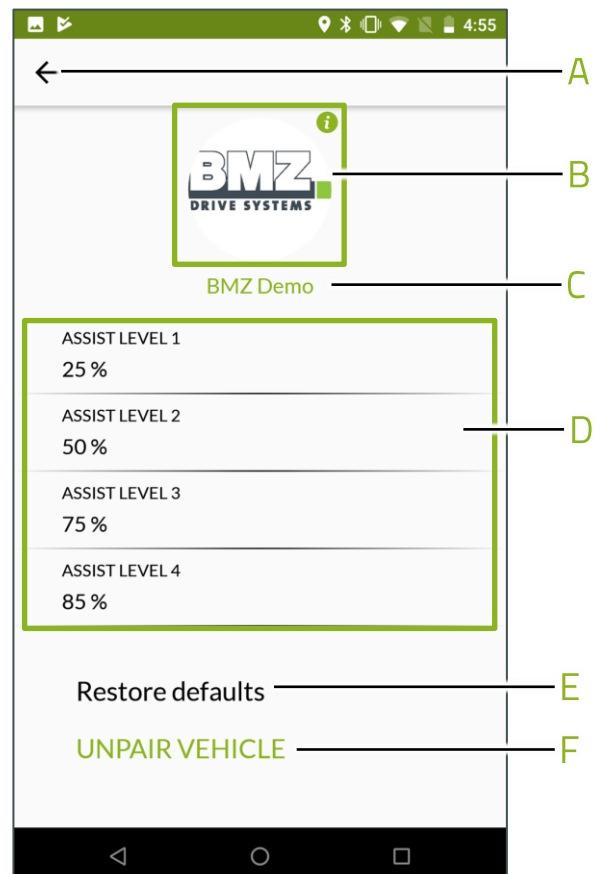
Diagramm nach oben ziehen, um Statistiken zur gespeicherten Fahrt anzuzeigen.

HINWEIS

Alle aufgezeichneten Statistiken werden hier angezeigt, auch wenn sie im Dashboard ausgeschaltet sind. Die An-Aus-Zustände betreffen nur die im Dashboard angezeigten Zustände.

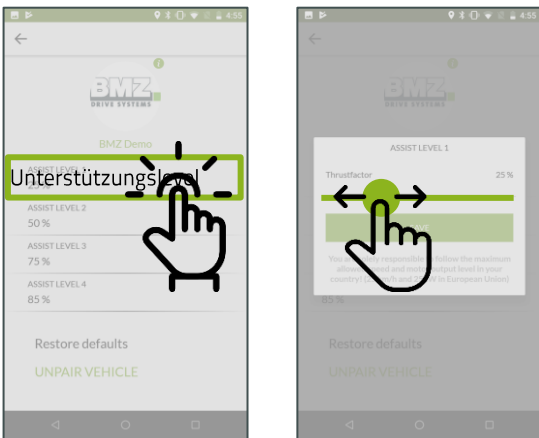
2.4 FAHRZEUG

2.4.1 FAHRZEUGINFORMATIONEN ÄNDERN

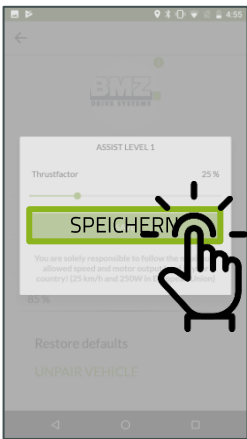


- A Zurück
- B Fahrzeuginfo (enthält Fahrzeugname, Fahrzeugfoto und Modul-ID-Daten)
- C Fahrzeugname (zum Ändern Bild antippen)
- D Assist Level: Zeigt Schubeinstellung für jede Unterstützungsstufe an (konfigurierbar)
- E Schubeinstellung auf Standard zurücksetzen.
- F Entkoppeln, um ein anderes Fahrzeug zu koppeln

2.4.2 UNTERSTÜTZUNGSLEVEL ANPASSEN



1. Unterstützungslevel antippen.
2. Schubeinstellung anpassen.



3. Zum Bestätigen SPEICHERN antippen.

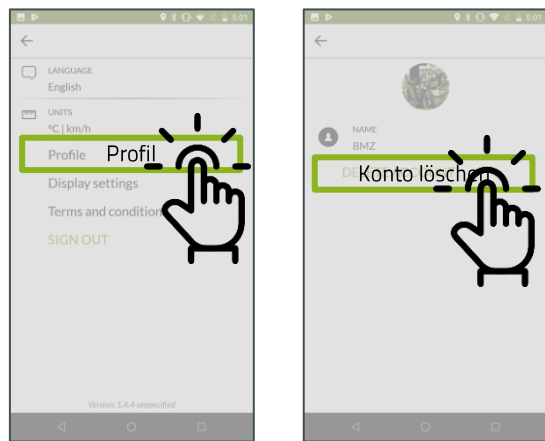
2.5 EINSTELLUNGEN

2.5.1 EINSTELLUNGSMÖGLICHKEITEN

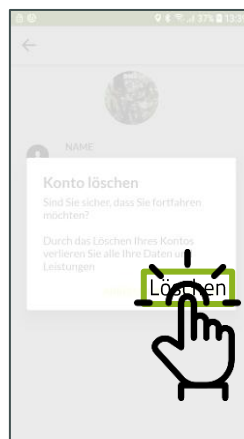
Einstellung	Optionen
Sprache	Englisch, Deutsch

Einstellungen	Optionen
Einheiten	Metrisches System, U.S. Imperial System
Profil	Foto, Name, Konto löschen
Display	Farbschema: Dunkel, Hell, Automatisch (nur mit Standort-Verwendung)
	Bildschirm anlassen: Niemals, Während der Navigation oder Aufzeichnung einer Reise, Immer

2.5.2 KONTO LÖSCHEN



1. Schaltfläche PROFIL antippen.
2. Schaltfläche KONTO LÖSCHEN antippen.



3. Schaltfläche LÖSCHEN antippen.

3 FEHLER BEHEBEN

3.1 APP ZEIGT KEINE FAHRRADDATEN AN

Die App kann keine Verbindung herstellen, obwohl das Fahrrad gekoppelt ist.

1. Sicherstellen, dass das Fahrrad eingeschaltet ist.
2. Im "Fahrzeug" -Menü prüfen, ob das Fahrrad gekoppelt ist.
3. Das Fahrrad ist gekoppelt, aber Fahrraddaten werden nicht empfangen:
App schließen (vom Bildschirm wegwischen) und erneut öffnen.
4. Wenn 3 nicht hilft, im Menü "Fahrzeug" das Fahrrad entkoppeln. Fahrrad neu koppeln.
5. Falls immer noch keine Verbindung zu einem Fahrzeug möglich ist:
 - ⇒ Fahrzeug entkoppeln
 - ⇒ App schließen
 - ⇒ Unter Telefoneinstellungen zu Bluetooth navigieren. Fahrzeug aus der Liste der bekannten Geräte löschen.
 - ⇒ App neu starten und Kopplung erneut versuchen.
6. Wenn die oben genannten Schritte nicht helfen, wenden Sie sich bitte an den Support (Seitenmenü > Hilfe > Kontakt).

3.2 BLUETOOTH DES FAHRZEUGS KANN NICHT GEFUNDEN WERDEN

1. Sicherstellen, dass das Fahrrad eingeschaltet ist. Wenn das Fahrrad nicht unter "verfügbare Bluetooth-Geräte" erscheint, Fahrrad neu-starten.
2. Sicherstellen, dass kein anderes Gerät mit dem Fahrrad gekoppelt ist. Nur ein Gerät kann gleichzeitig mit einem Fahrrad gekoppelt sein.
3. Wenn die oben genannten Schritte nicht helfen, wenden Sie sich bitte an den Support (Seitenmenü > Hilfe > Kontakt).

**BMZ GmbH**

Am Sportplatz 28
63791 Karlstein am Main
Germany

Phone +49 61 88-9956-0
Fax +49 61 88-9956-900
kontakt@bmz-group.com

Web

www.bmz-group.com

Service

centralservice@bmz-group.com

BMZ Company Ltd.

2nd Building, NO.2 Jinlong Street
Baolong Industry Zone, Longgang
518116 Shenzhen
China

Phone +86 755 89775-800
Fax +86 755 89775-900
sales@bmz-group.com

BMZ USA Inc.

2656 Lishelle Place
Virginia Beach, VA 23452
USA

Phone +1 757 821-8494
Fax +1 757 821-8499
bmz-usa@bmz-group.com

BMZ Poland Sp. z o.o.

Alberta Einsteina 9
PL-44-109 Gliwice
Poland

Phone +48 32 7842-450
Fax +48 32 7842-451
biuro@bmz-group.com

BMZ France S.A.R.L.

153, Boulevard Haussmann
75008 Paris
France

Phone +33 6 84 52 76 29
jean-marc.brunet@bmz-group.com